

Koramic

OVH V tuile à onde douce



La signature "flamande" avec du jeu

OVH V tuile à onde douce

Grâce à son aspect fortement galbé, la tuile OVH V révèle l'esthétique d'une toiture flamande. Son jeu permet de s'adapter aux différentes configurations de toitures.

Tuile à emboîtement petit moule.

La mise en œuvre doit être conforme aux prescriptions du DTU 40.21.



Les produit

- > Jeu au pureau de 15 mm
- > Jeu latéral de 4 mm
- > Faible poids pour une manutention plus aisée
- > Palette de 4 coloris


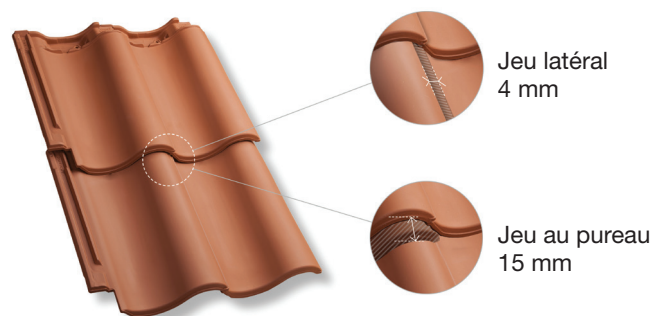
Pose à joints droits

Lattage (jeu au pureau de 15 mm)	320 à 305 mm
Largeur utile moyenne	202 mm
Longueur totale	382 mm
Largeur totale	256 mm
Quantité au m ² (lattage maxi)	15,5
Classe de relief/certification closoir	G2
Tolérance dimensionnelle	± 2 %
Poids de la tuile	± 2,45 kg
Quantité par palette	378 (~24 m²)
Poids brut par palette	± 951 kg


Les caractéristiques certifiées par la marque de qualité KOMO sont l'aspect, les caractéristiques géométriques, la résistance à la rupture par flexion, l'imperméabilité (classe 1 selon EN 539-1) et la résistance au gel (selon EN 539-2). Ces caractéristiques sont fixées par la norme NBN EN 1304.

Produits hydrofugés (sauf émaillés).

Des contrôles ont lieu à tous les stades de la fabrication par notre laboratoire et périodiquement par un laboratoire officiel extérieur comme le prévoit la marque KOMO.



Rouge +



Rustique




Noir émaillé brillant

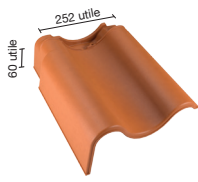


Noir émaillé mat

Tuile OVH V et accessoires disponibles



NOVHV 0000
Tuile




NOVHV 7080
Tuile à rabat G
(3,2 au ml)




NOVHV 7090
Tuile à rabat D
(3,2 au ml)



NOVHV 8050
Tuile double bourrelet
(3,2 au ml)




K000 1200 ◊
Faitière-arêtier
½ ronde 225 mm V
(3,0 au ml)




K000 1215 ◊
About faitière
½ ronde 225 mm V
début et fin



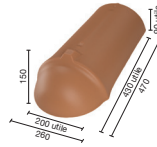
K000 1250 ◊
Faitière double bourrelet
½ ronde 225 mm V



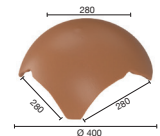
K000 1260 ◊
About arêtier
½ rond 225 mm V



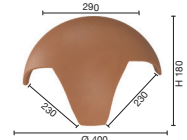
K000 3100 ◊
Arêtier conique



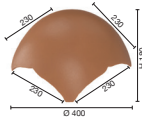
K000 3110 ◊
About arêtier
conique



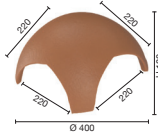
N000 5500 ◊
Rencontre 3D faitière
230 mm et 2 arêtiers
230 mm



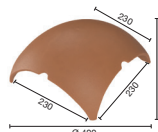
N000 5520 ◊
Rencontre 3D faitière
½ ronde 225 mm V /
2 arêtiers coniques



N000 5540 ◊
Rencontre 4D
4 faitières-arêtiers ½ ronde
225 mm V



N000 5560 ◊
Rencontre 4D
4 arêtiers coniques
225 mm




N000 5140 ◊
Rencontre 3D en T
3 faitières ½ ronde
225 mm V



N000 5930 ◊
Poinçon n°4
H32



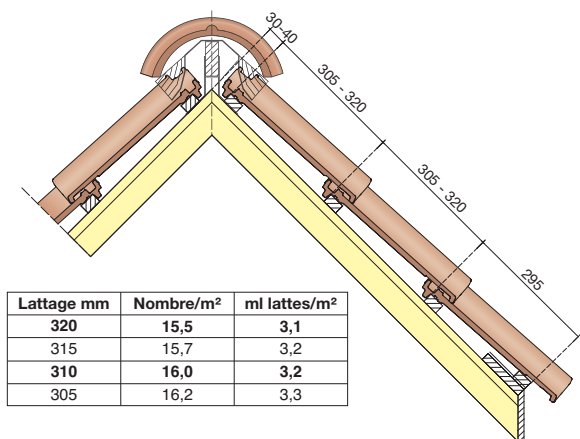
NOVHV 8640
Tuile chatière
avec grille en céramique
(28 cm²)
(0,07 pc / m² projeté) ◊



NOVHV 8741 ◊
Kit tuile à douille Ø 125 mm
(113 cm²)

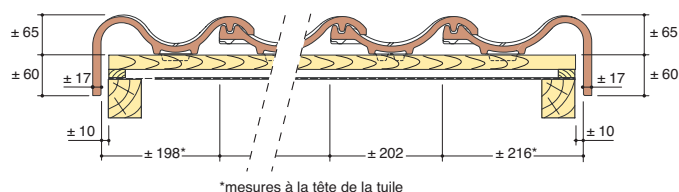
Type de pose

Cotations sur rampant



Le débord de la tuile est donné à titre indicatif, il doit être vérifié par rapport au type de gouttière utilisé. Le nez de la tuile doit être à l'axe de la gouttière.

Rive : pose avec rabat



NB : toutes les cotes sont exprimées en mm.

Tableau des pentes

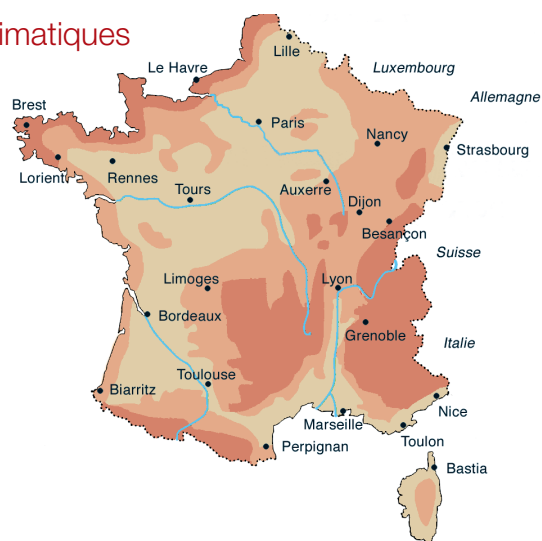
(rampants jusqu'à 12 ml de projection horizontale). Pentés minimales d'utilisation (mesurées sur le support). Il est toujours conseillé de s'éloigner des minima.

SANS ÉCRAN						
Situation du site*	Zone 1*		Zone 2*		Zone 3*	
	%	degrés	%	degrés	%	degrés
Protégé	40	21,80	50	26,50	60	31,00
Normal	50	26,50	60	31,00	70	35,00
Exposé	70	35,00	80	38,70	90	42,00

AVEC ÉCRAN						
Situation du site*	Zone 1*		Zone 2*		Zone 3*	
	%	degrés	%	degrés	%	degrés
Protégé	35	19,30	45	24,20	50	26,50
Normal	45	24,20	50	26,50	60	31,00
Exposé	60	31,00	70	35,00	75	37,00

* Pour la définition du site, se reporter au DTU. Pour les zones, voir carte ci-contre.

Zones climatiques



- Zone 1 : au-dessous de 200 m
- Zone 2 : entre 200 m et 500 m
- Zone 3 : au-dessus de 500 m

Nos réalisations



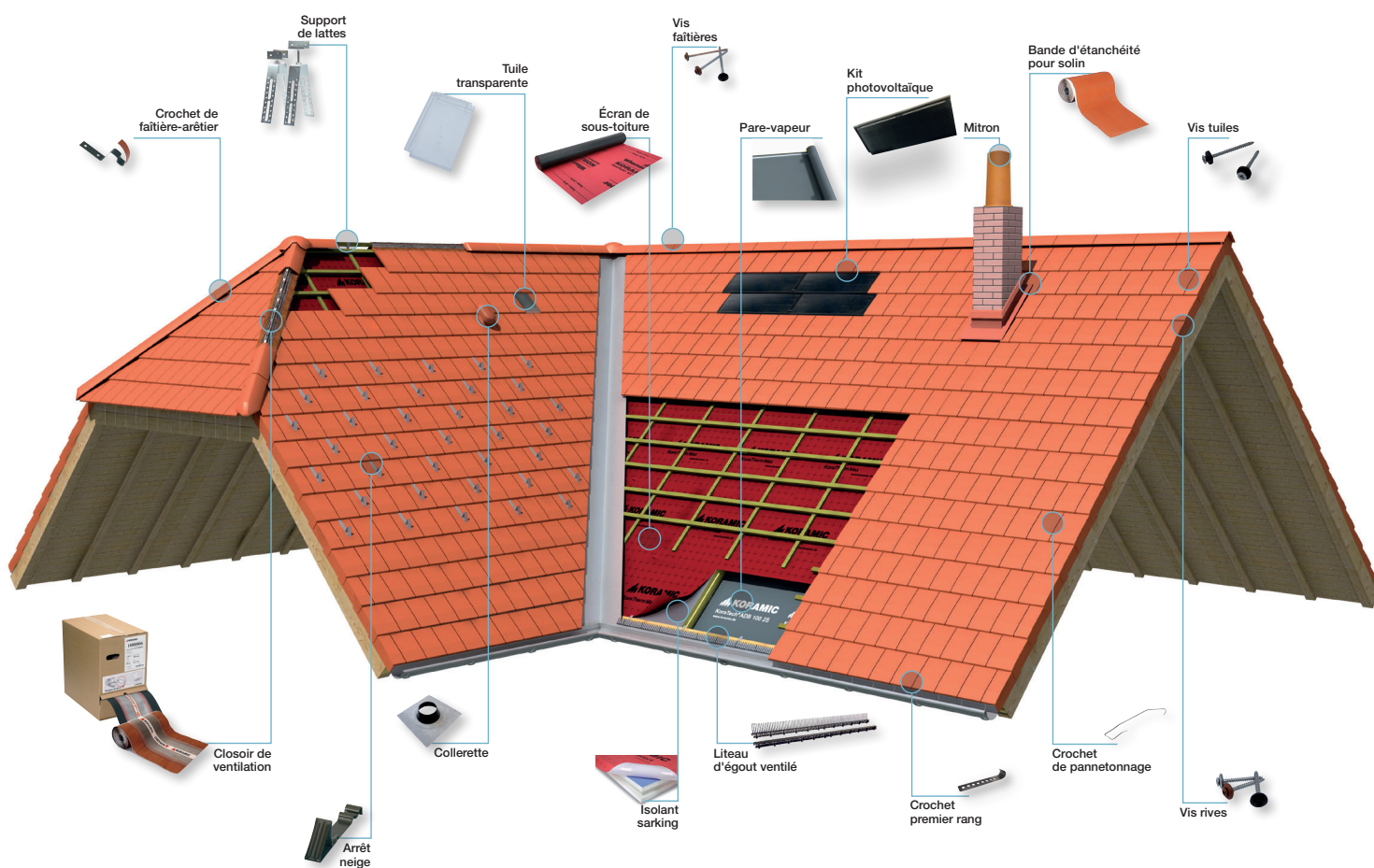
Une offre pour toutes les toitures

40 modèles de tuiles, plus de 210 coloris.

Tuiles plates Aléonard Saint-Vincent, Pontigny, Esprit Patrimoine, Monuments Historiques, Émaillées ● **Tuiles plates**, 18 x 38 Écaille, 16 x 38 Écaille, Tempo 18,5 x 31, Plate 301 17 x 27, Rustica 17 x 27, Gayane 17 x 27 ● **Tuiles contemporaines** Elfino, Ultima TFP®, Prima ● **Tuiles à aspect plat** Nueva, Actua, Actua Duplex, Datura, Lisséa, Vauban 2 Droite, Vauban 2 Écaille ● **Tuiles à onde douce** Opalys, Jura Nova, JPV 2, Alegria, Panne TFP, VHV V, **OVH V**, Galbée 401, Vieille Panne 451, Tempête 18, Tempête 993, Tempête 44 ● **Tuiles à côte** Optima, Méga S, Tradi 12, Losangée, Standard S ● **Tuiles à fort galbe** Kanal 10, Romane 1.2.

Demandez conseil à votre revendeur.

Une gamme complète d'accessoires techniques



NATUREL. Nos tuiles terre cuite sont issues de la nature et élaborées dans le plus grand respect de ses ressources, offrant une solution durable, authentique et esthétique pour la construction de maisons d'habitation. Les tuiles en terre cuite disposent d'une FDES (Fiche de Déclaration Environnementale et Sanitaires). Elles s'inscrivent ainsi parfaitement dans la démarche HQE® (Haute Qualité Environnementale).

Wienerberger S.A.S
8 rue du canal – CS 30002
67204 Achenheim
Tél. 03 90 64 64 64
Fax 03 90 64 64 61

Toutes nos solutions
sur wienerberger.fr

