

Koramic

Nueva tuile à aspect plat



Élégance et modernité

## Nueva tuile à aspect plat

Élégante et raffinée, Nueva saura séduire les amateurs de lignes pures et dynamiques. Les accessoires, tels que les rabats et demi-rabats, les tuiles de bord, permettent de réaliser une toiture aux finitions parfaites.

Tuile à emboîtement grand moule à pureau variable.  
**Des emboîtements profonds = étanchéité renforcée**  
 La mise en œuvre doit être conforme aux prescriptions du DTU 40.211.



## Les produit

- > Aspect fin, lisse et moderne
- > Traits de centrage pour un alignement simple
- > Pureau variable pour s'adapter aux rampants
- > Deux trous de clouage, pour une fixation facile
- > Emboîtements profonds, gage d'étanchéité

### Pose à joints croisés

Lattage maxi	<b>370 mm</b>
Lattage mini	<b>345 mm</b>
Jeu au pureau	<b>25 mm</b>
Largeur utile moyenne	<b>282 mm</b>
Longueur totale	<b>466 mm</b>
Largeur totale	<b>320 mm</b>
Quantité au m <sup>2</sup> (lattage maxi)	<b>9,5</b>
Classe de relief/certification closoir	<b>G0</b>
Tolérance dimensionnelle de la norme NF EN 1304	<b>± 2 %</b>
Poids de la tuile	<b>± 4,7 kg</b>
Quantité par palette	<b>240 (=25 m<sup>2</sup>)</b>
Poids brut par palette	<b>± 1 165 kg</b>

Les caractéristiques certifiées par la marque  Tuiles de terre cuite sont l'aspect, les caractéristiques géométriques, la résistance à la rupture à la flexion, l'imperméabilité (classe 1), la résistance au gel (selon NF EN 539-2). Ces caractéristiques sont fixées par la norme NF EN 1304.

Des contrôles ont lieu à tous les stades de la fabrication par notre laboratoire et périodiquement par un laboratoire officiel extérieur comme le prévoit la marque NF. Produits siliconés. \*


\* Siliconés: terme générique définissant l'ensemble des produits hydrofugés. **La gamme Nueva ne contient pas de silicone.** Conformément au DTU de référence, les mortiers de collage doivent être adjuvants pour conserver leurs performances.



AFNOR Certification  
 11, rue Francis de Pressensé  
 93571 LA PLAINE SAINT-DENIS Cedex



Ardoisé

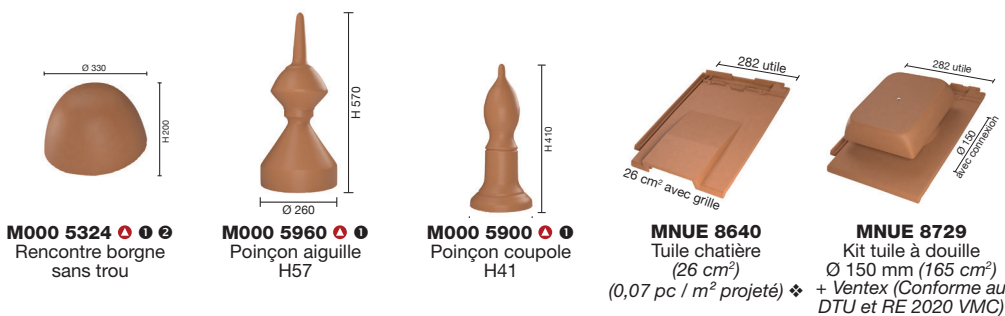
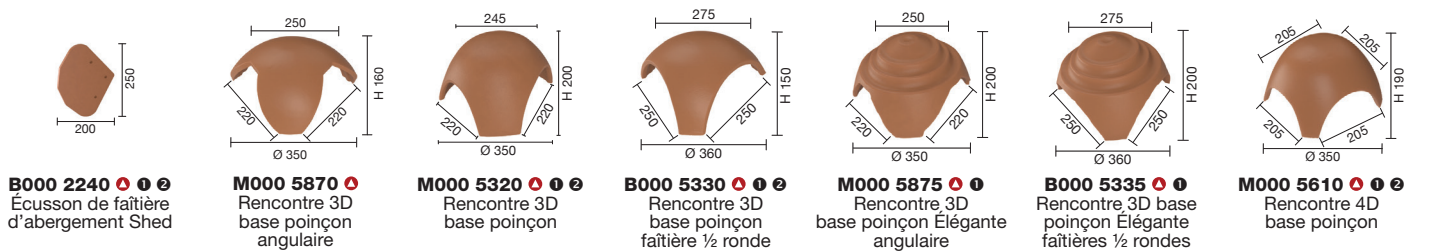
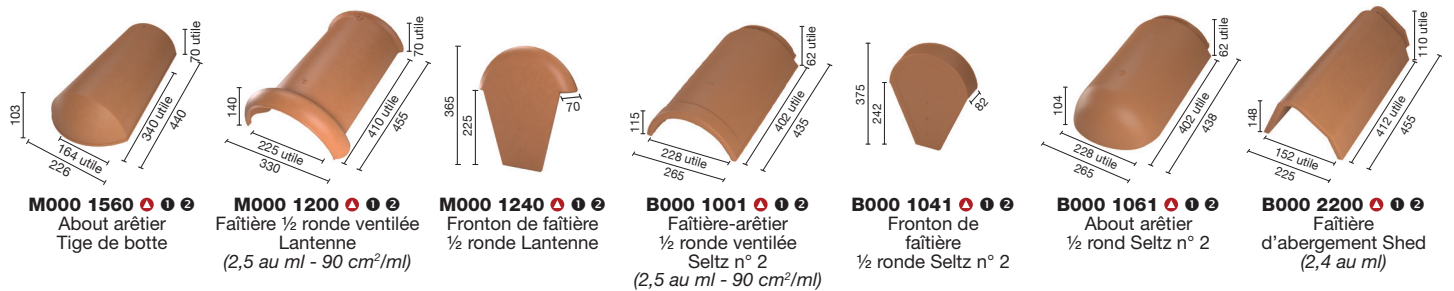
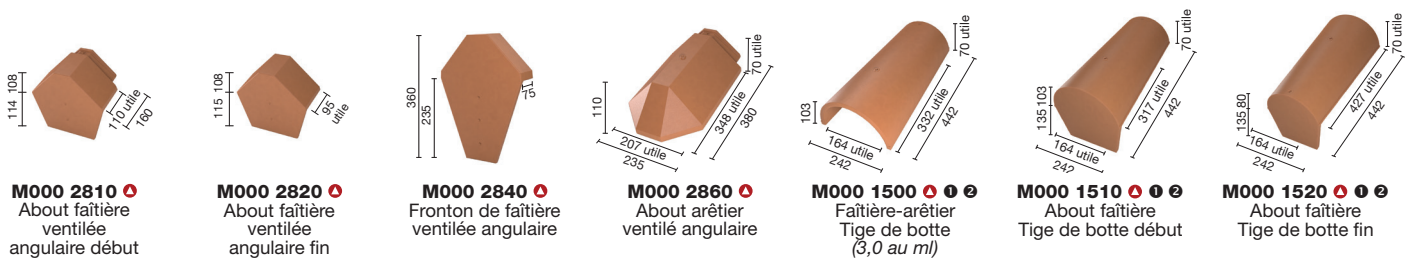



Noir titane



Gris titane

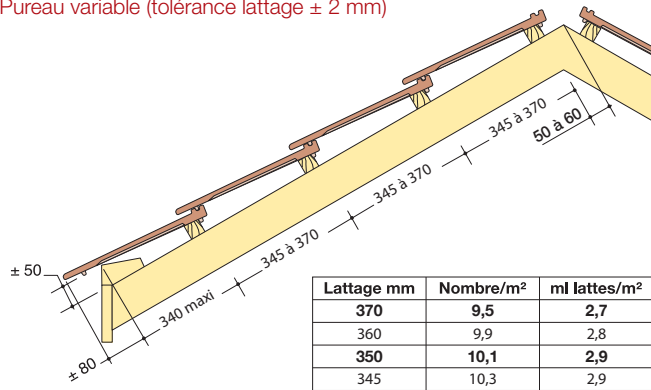
# Tuile Nueva et accessoires disponibles



# Type de pose

## Cotations sur rampant

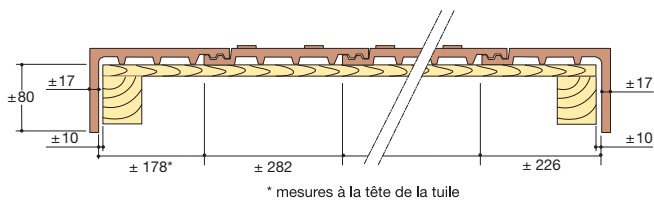
Pureau variable (tolérance lattage ± 2 mm)



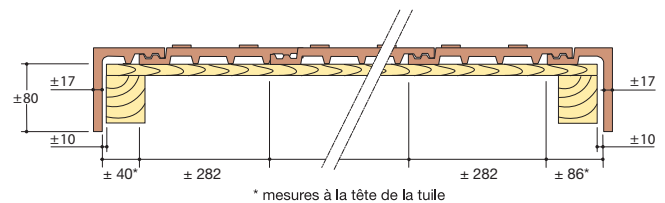
Le débord de la tuile est donné à titre indicatif, il doit être vérifié par rapport au type de gouttière utilisé. Le nez de la tuile doit être à l'axe de la gouttière.

## Rive : pose avec rabats et demi-rabats alternés un rang sur deux

### Rabats



### Demi-rabats



NB : toutes les cotes sont exprimées en mm.

## Tableau des pentes

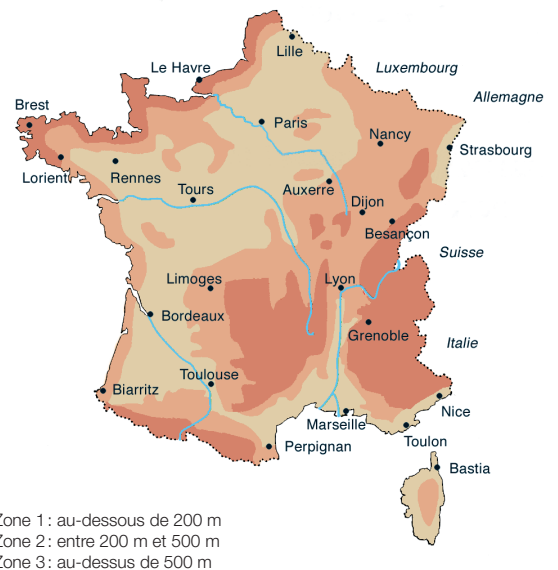
(rampants jusqu'à 12 ml de projection horizontale). Pentés minimales d'utilisation (mesurées sur le support). Il est toujours conseillé de s'éloigner des minima.

SANS ÉCRAN						
Situation du site*	Zone 1*		Zone 2*		Zone 3*	
	%	degrés	%	degrés	%	degrés
Protégé	45	24,20	50	26,50	55	28,80
Normal	50	26,50	55	28,80	65	33,00
Exposé	65	33,00	75	37,00	85	40,40

AVEC ÉCRAN						
Situation du site*	Zone 1*		Zone 2*		Zone 3*	
	%	degrés	%	degrés	%	degrés
Protégé	40	21,80	45	24,20	45	24,20
Normal	45	24,20	45	24,20	55	28,80
Exposé	55	28,80	65	33,00	75	37,00

\* Pour la définition du site, se reporter au DTU. Pour les zones, voir carte ci-contre.

## Zones Climatiques



# Nos réalisations

Nueva - Ardoisé



Nueva - Noir titane



Nueva - Noir titane

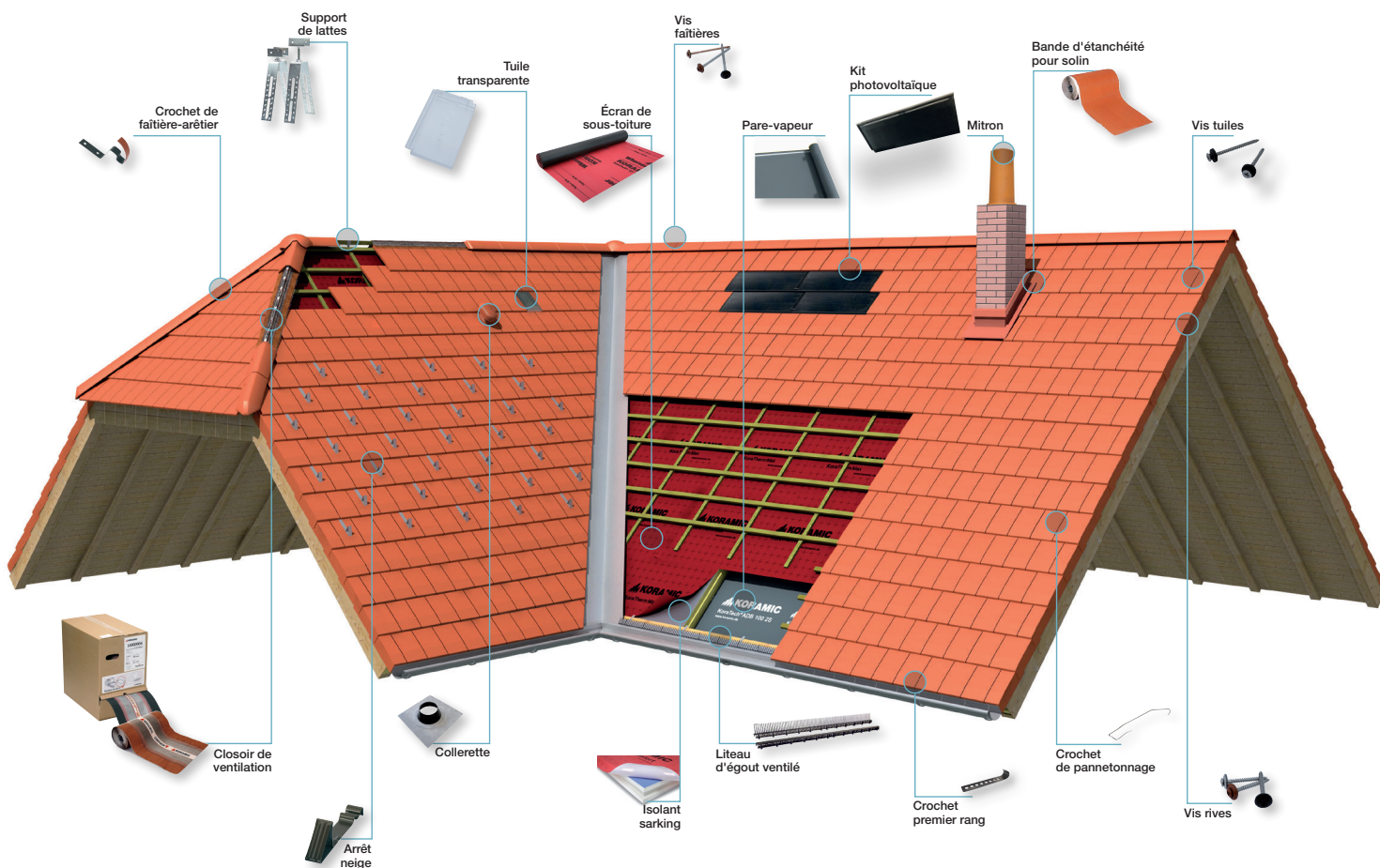
## Une offre pour toutes les toitures

40 modèles de tuiles, plus de 210 coloris.

**Tuiles plates Aléonard** Saint-Vincent, Pontigny, Esprit Patrimoine, Monuments Historiques, Émaillées ● **Tuiles plates**, 18 x 38 Écaille, 16 x 38 Écaille, Tempo 18,5 x 31, Plate 301 17 x 27, Rustica 17 x 27, Gayane 17 x 27 ● **Tuiles contemporaines** Elfino, Ultima TFP®, Prima ● **Tuiles à aspect plat Nueva**, Actua, Actua Duplex, Datura, Lissée, Vauban 2 Droite, Vauban 2 Écaille ● **Tuiles à onde douce** Opalys, Jura Nova, JPV 2, Alegra, Panne TFP, VHV V, OVH V, Galbée 401, Vieille Panne 451, Tempête 18, Tempête 993, Tempête 44 ● **Tuiles à côte** Optima, Méga S, Tradi 12, Losangée, Standard S ● **Tuiles à fort galbe** Kanal 10, Romane 1.2.

Demandez conseil à votre revendeur.

## Une gamme complète d'accessoires techniques



**NATUREL.** Nos tuiles terre cuite sont issues de la nature et élaborées dans le plus grand respect de ses ressources, offrant une solution durable, authentique et esthétique pour la construction de maisons d'habitation. Les tuiles en terre cuite disposent d'une FDES (Fiche de Déclaration Environnementale et Sanitaires). Elles s'inscrivent ainsi parfaitement dans la démarche HQE® (Haute Qualité Environnementale).

**Wienerberger S.A.S**  
8 rue du canal – CS 30002  
67204 Achenheim  
Tél. 03 90 64 64 64  
Fax 03 90 64 64 61

Toutes nos solutions  
sur [wienerberger.fr](http://wienerberger.fr)

