

BÂTIMENTS CLASSÉS  
ET INSCRITS AU PATRIMOINE

# Collection Monuments Historiques

---

Héritière d'un savoir-faire maîtrisé depuis plus de 130 ans, la tuile Monuments Historiques, dont Aléonard est l'inventeur, traverse le temps pour redonner vie aujourd'hui aux toitures patrimoniales et de monuments historiques.



# Collection Monuments Historiques

## NOTRE GAMME DE 9 TEINTES



Rouge Naturel



Rouge Flammé



Brun Flammé



Vieilli Naturel



Ocre Rose



Rouge de Mars



Noir de Vigne



Vert de Lichen



Ocré Lichen

Pour obtenir un bon nuançage, nous recommandons de mélanger plusieurs palettes.  
Ces tuiles doivent être posées conformément aux prescriptions du DTU 40.23.



## 7 FORMATS RÉFÉRENCÉS - CRÉATION SUR DEMANDE



Rectangulaire

A B C D

Écaille

A B D

Queue de castor

A B D

Langue de chat

A B D

"Type" Marais

E

Fer de lance

F

Alsace

G

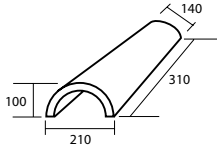
	A	B	C	D	E	F	G
<b>Format</b>	14 x 24 cm	17 x 27 cm	17 x 28 cm	17 x 30 cm	24 x 30 cm	15 x 36 cm	17 x 38 cm
<b>Épaisseur</b>	15 mm	15 mm	15 mm	15 mm	15 mm	15 mm	15 mm
<b>Pureau recouvrement r = 8 cm</b>	80 mm	95 mm	100 mm	110 mm	110 mm	140 mm	150 mm
<b>Quantité au m<sup>2</sup></b>	89	62	59	53	38	48	39
<b>Poids de la tuile</b>	± 1,15 kg	± 1,60 kg	± 1,66 kg	± 1,80 kg	± 2,80 kg	± 1,65 kg	± 2,05 kg
<b>Poids au m<sup>2</sup></b>	± 102 kg	± 99 kg	± 103 kg	± 95 kg	± 106 kg	± 79 kg	± 80 kg
<b>Quantité par palette</b>	960 (≈ 11 m <sup>2</sup> )	672 (≈ 11 m <sup>2</sup> )	672 (≈ 11 m <sup>2</sup> )	576 (≈ 11 m <sup>2</sup> )	420 (≈ 11 m <sup>2</sup> )	672 (≈ 14 m <sup>2</sup> )	480 (≈ 12,5 m <sup>2</sup> )
<b>Poids brut par palette (Rect.)</b>	± 1138 kg	± 1110 kg	± 1150 kg	± 1071 kg	± 1211 kg	± 1143 kg	± 1004 kg

## CARACTÉRISTIQUES

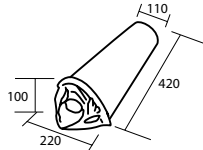
- Une épaisseur de 15 mm spécifique aux Monuments Historiques
- 7 formes de tuiles
- Des tenons d'accrochage pleine masse
- Une empreinte et un nez déstructurés pour un aspect ancien (pour les coloris Noir de Vigne, Vert de Lichen, Ocré Lichen et Rouge de Mars)
- Une large gamme d'accessoires spécifiques faits mains

# Collection Monuments Historiques

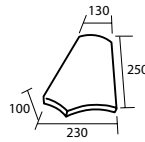
## ACCESSOIRES SPÉCIFIQUES MONUMENTS HISTORIQUES



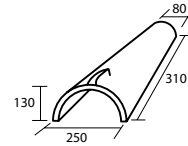
**AMH 2300**  
Arêtier de chevauchement M.H.  
(5,0 au ml)



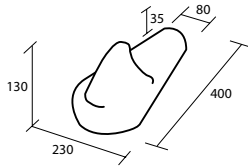
**AMH 2310**  
About d'arêtier  
de chevauchement M.H.



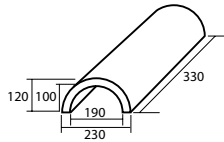
**AMH 2400**  
Arêtier M.H. "oreille  
de cochon" (10,0 au ml)



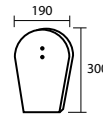
**AMH 0800**  
Arêtier M.H. "crête de coq"  
(5,0 au ml)



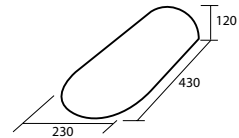
**AMH 0810**  
About d'arêtier M.H.  
"crête de coq"



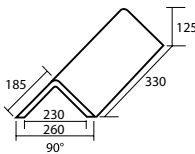
**A000 1400**  
Faîtière demi-ronde  
(3,0 au ml)



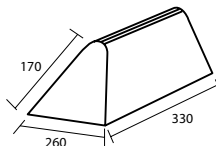
**A000 1440**  
Écusson faîtière  
demi-ronde



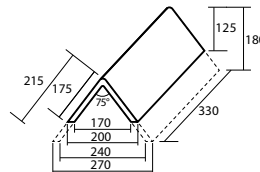
**A000 1420**  
About de faîtière  
demi-ronde



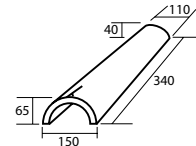
**A000 1800**  
Faîtière angulaire 90°  
(3,0 au ml)



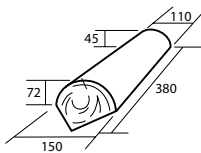
**A000 1810**  
About de faîtière  
angulaire



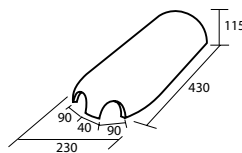
**A000 1870 - A000 1880**  
Faîtière angulaire 75°  
pour forte pente (3,0 au ml)



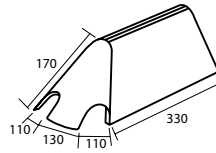
**A000 3800**  
Arêtier de chevauchement  
"tige de botte" (3,5 au ml)



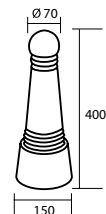
**A000 3810**  
About d'arêtier de chevauchement  
"tige de botte"



**A000 5880**  
Rencontre faîtière  
demi-ronde 2 pans

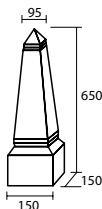


**A000 5800**  
Rencontre faîtière  
angulaire 2 pans



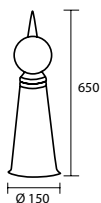
**A000 5900**  
Poinçon "boule"  
40 cm

## ACCESSOIRES SPÉCIFIQUES MONUMENTS HISTORIQUES



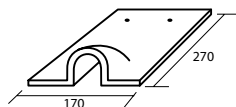
**AMH 5920**

Poinçon "à facette" M.H.  
65 cm



**AMH 5910**

Poinçon "aiguille" M.H.  
65 cm



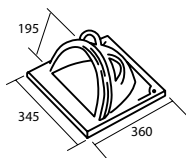
**AMHR7 8954**

Tuile chatière M.H. "passe-barre"  
(surface de ventilation : 34 cm<sup>2</sup>)



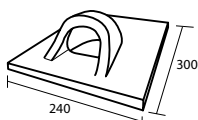
**AMHGM 8610**

Tuile chatière  
grand modèle M.H.  
(surface de ventilation : 182 cm<sup>2</sup>)



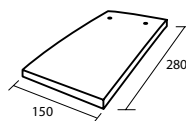
**AMHYG 8955**

Tuile chatière M.H.  
"yeux de grenouille"  
(surface de ventilation : 265 cm<sup>2</sup>)



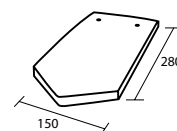
**AMHMA 8610**

Tuile chatière M.H.  
"Marais" 24 x 30  
(surface de ventilation : 44 cm<sup>2</sup>)



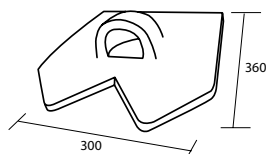
**AMHFL 8300**

Tuile d'égout 15 x 28 Fer de lance  
(6,7 au ml)



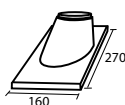
**AMHFL 8100**

Tuile de sous-faîtage 15 x 28  
Fer de lance (6,7 au ml)



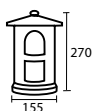
**AMHFL 8954**

Tuile chatière M.H.  
Fer de lance type "passe-barre"  
(surface de ventilation : 44 cm<sup>2</sup>)



**AYR7 8720**

Tuile à douille Ø 100 mm



**A000 8730**

Lanterne Ø 100 mm

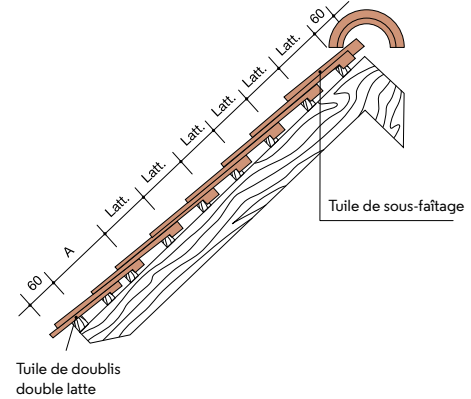


Château de Grosbois-en-Montagne (21) - Collection Monuments Historiques, Vieilli Naturel, Brun Flammé et Rouge Flammé (17 x 27), arêtier M.H. "oreille de cochon" et tuile chatière M.H. "passe-barre"

# Collection Monuments Historiques

## COTATIONS SUR RAMPANT

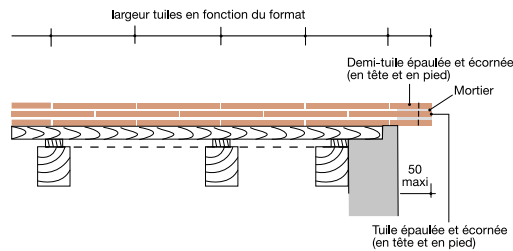
		Lattage (mm)	Nombre /m <sup>2</sup>	ml lattes /m <sup>2</sup>
14x24	r = 7 cm	85	84	11,8
	r = 8 cm	80	89	12,5
	r = 9 cm	75	95	13,3
17x27	r = 7 cm	100	59	10,0
	r = 8 cm	95	62	10,5
	r = 9 cm	90	65	11,1
17x28	r = 7 cm	105	56	9,5
	r = 8 cm	100	59	10,0
	r = 9 cm	95	62	10,5
17x30	r = 7 cm	115	51	8,7
	r = 8 cm	110	53	9,1
	r = 9 cm	105	56	9,5
Marais 24x30	r = 7 cm	115	36	8,7
	r = 8 cm	110	38	9,1
	r = 9 cm	105	40	9,5
Fer de lance 15x36	r = 7 cm	145	46	6,9
	r = 8 cm	140	48	7,1
	r = 9 cm	135	49	7,4
Alsace 17x38	r = 7 cm	155	38	6,5
	r = 8 cm	150	39	6,7
	r = 9 cm	145	41	6,9



Format	A (mm)
14x24	155
17x27	185
17x28	195
17x30	210
Marais 24x30	210
Fer de lance 15x36	270

## RIVE DÉBORDANTE

### Pose avec tuile et demie ou demi-tuile



NB : toutes les cotes sont exprimées en mm

## TABLEAU DES PENTES

(selon D.T.U. 40-23)

Situation du site	SANS ÉCRAN						AVEC ÉCRAN					
	Zone 1		Zone 2		Zone 3		Zone 1		Zone 2		Zone 3	
	r ≥ 8 cm	r ≥ 7 cm	r ≥ 8 cm	r ≥ 7 cm	r ≥ 9 cm	r ≥ 8 cm	r ≥ 8 cm	r ≥ 7 cm	r ≥ 8 cm	r ≥ 7 cm	r ≥ 9 cm	r ≥ 8 cm
	% deg.	% deg.	% deg.	% deg.	% deg.	% deg.	% deg.	% deg.	% deg.	% deg.	% deg.	% deg.
Protégé	70 35,00	80 38,70	70 35,00	80 38,70	80 38,70	90 42,00	60 31,00	70 35,00	60 31,00	70 35,00	70 35,00	80 38,70
Normal	80 38,70	90 42,00	90 42,00	100 45,00	100 45,00	100 47,70	70 35,00	80 38,70	80 38,70	85 40,40	85 40,40	95 43,50
Exposé	100 45,00	110 47,70	110 47,70	120 50,20	115 49,00	125 51,30	85 40,40	95 43,50	95 43,50	105 46,40	100 45,00	110 47,70

(rampants jusqu'à 8 ml de projection horizontale). Pentes minimales d'utilisation (mesurées sur le support). Il est toujours conseillé de s'éloigner des minima.  
r = recouvrement minimal des tuiles